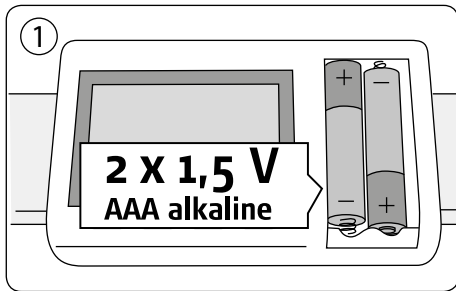
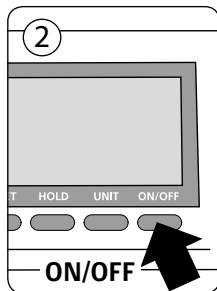


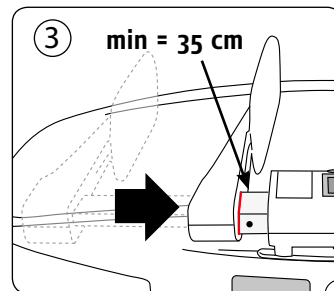
eBABYHR DIGITAL BABY HEIGHT ROD



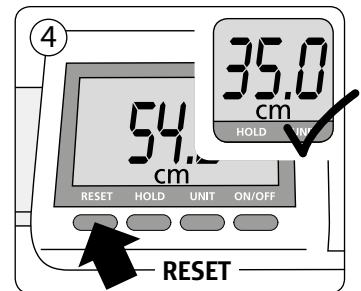
Slide open the battery compartment next to the digital display. Insert 2 AAA batteries and replace compartment cover.



To turn on the digital display, press **ON/OFF**.



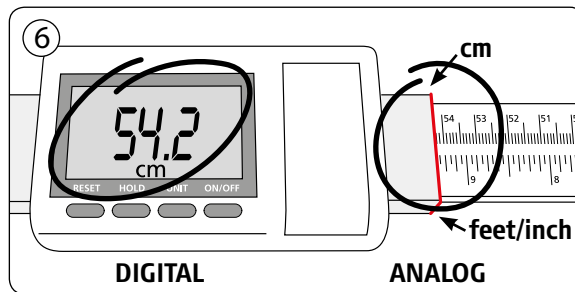
Slide the measuring panel all the way in towards the digital display.



Press **RESET** to set the height reference point at 35 cm. This step must be done each time the height rod is powered on.



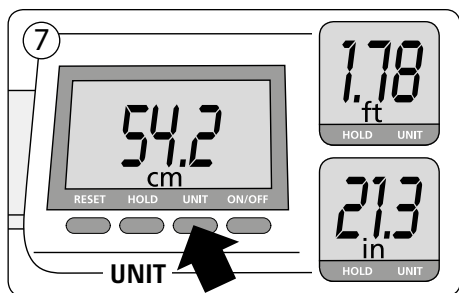
Place the baby on a flat surface. Position the non-moving panel at the baby's head. Stretch the baby's legs and slide the measuring panel towards the baby's feet.



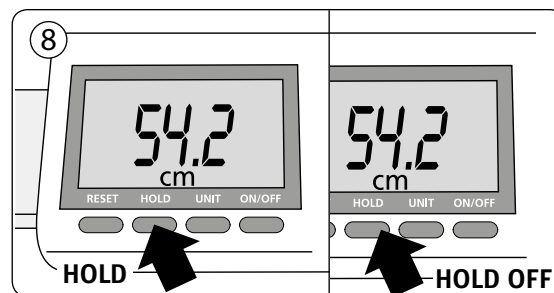
Gently align the measuring panel at the soles of the baby's feet and read the height on the display.

min = 35 cm /
13.78
inches

max = 80,1 cm /
31.54
inches

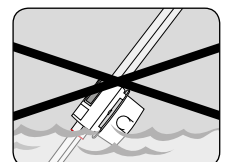
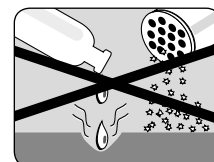



To view the height in another measuring unit, press **UNIT**.



To hold the height on the screen, press **HOLD**. To release the height, press **HOLD** again.

- To prevent patient injury, the patient must be attended throughout the entire weighing event.
- Clean all external surfaces with a clean damp cloth.
- Do not immerse the product into cleaning solutions or water.
- Do not use abrasive cleaners.
- Do not spray the product with liquid.
- In no event whatsoever shall Pelstar, LLC / Health o meter® Professional Scales be liable for damages or injuries arising out of or connected with the assembly, use, or misuse of its products.



eBABYHR DIGITAL BABY HEIGHT ROD

WARRANTY

What does the Warranty Cover?

This Health o meter® Professional product is warranted from date of purchase against defects of materials or in workmanship for a period of two (2) years. If product fails to function properly, return the product, freight prepaid and properly packed to Pelstar, LLC (see "To Get Warranty Service", below, for instructions). If the manufacturer determines that a defect of material or in workmanship exists, the customer's sole remedy will be replacement of the product at no charge. Replacement will be made with a new or remanufactured product or component. If the product is no longer available, replacement may be made with a similar product of equal or greater value. All replaced parts are covered only for the original warranty period.

Who is Covered?

The original purchaser of the product must have proof of purchase to receive warranty service. Please save your invoice or receipt. Pelstar dealers or retail stores selling Pelstar products do not have the right to alter, or modify or any way change the terms and conditions of this warranty.

What is Excluded?

Your warranty does not cover normal wear of parts or damage resulting from any of the following: negligent use or misuse of the product, use on improper voltage or current, use contrary to the operating instructions, abuse including tampering, damage in transit, or unauthorized repair or alternations. Further, the warranty does not cover natural disasters, such as fire, flood, hurricanes and tornadoes. This warranty gives you specific legal rights, and you may also have other rights that vary from country to country, state to state, province to province or jurisdiction to jurisdiction. To get Warranty Service make sure you keep your sales receipt or document showing proof of purchase.

Call (+1) 800-638-3722 or (+1) 708-377-0600 to receive a return authorization (RA) number, which must be included on the return label. Attach your proof of purchase to your defective product along with your name, address, daytime telephone number and description of the problem. Carefully package the product and send with shipping and insurance prepaid to:

Pelstar, LLC

Attention R/A# _____

Return Department

9500 W. 55th St.

McCook, IL 60525

Health o meter® is a registered trademark of Sunbeam Products, Inc. used under license.

Health o meter® Professional products are manufactured, designed, and owned by Pelstar, LLC.

We reserve the right to improve, enhance, or modify Health o meter® Professional product features or specifications without notice.

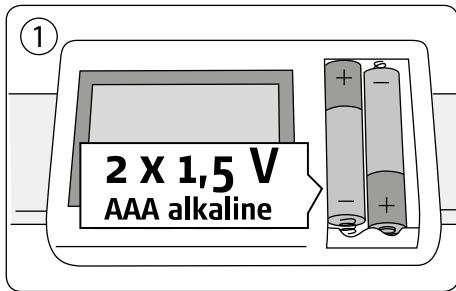
© Pelstar, LLC 2018

Health o meter® Professional Scales

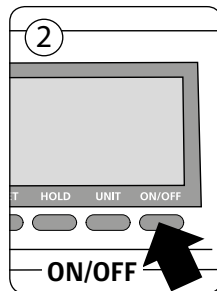
9500 W. 55th St.
McCook, IL 60525 USA

Main Number: 1 (708) 377-0600
Customer Service: 1 (800) 815-6615
Technical Support: 1 (800) 638-3722
Email: homprocs@homscales.com
www.homscales.com

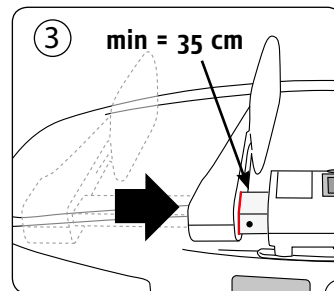
Tallímetro Digital para Bebés EBABYHR



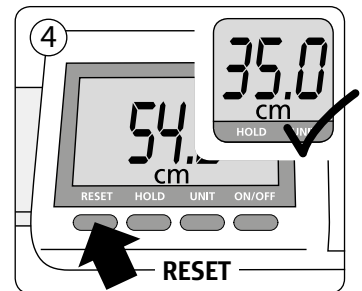
Deslice y abra el compartimiento de las baterías a un lado de la pantalla digital. Inserte 2 baterías AAA y vuelva a colocar la cubierta del compartimiento.



Para encender la pantalla digital, presione **ON/OFF**.



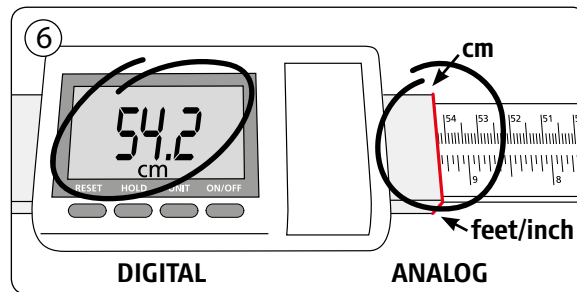
Deslice el panel de medición completamente hacia dentro en dirección a la pantalla digital.



Presione **RESET** para fijar la referencia de estatura a 35 cm.*Este paso debe realizarse cada vez que se encienda el tallímetro.

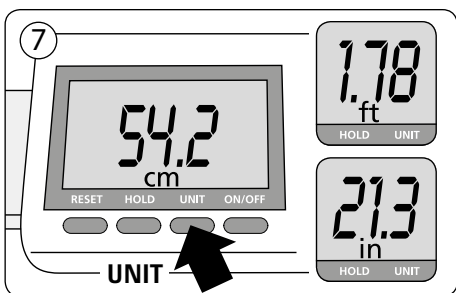


Coloque al bebé sobre una superficie plana. Coloque el panel fijo en la cabeza del bebé. Estire las piernas del bebé y deslice el panel de medición hacia los pies del pequeño.

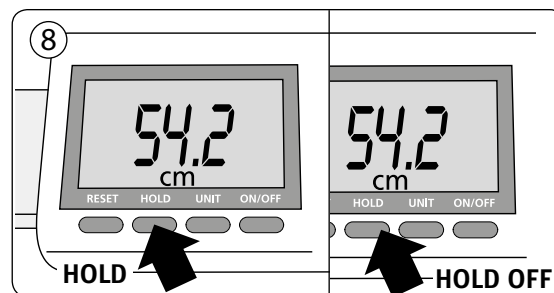


Alinee suavemente el panel de medición en las plantas del bebé y lea la estatura en la pantalla.

min = 35 cm / 13.78 inches
max = 80,1 cm / 31.54 inches

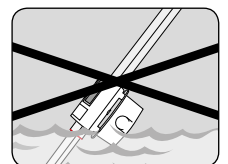
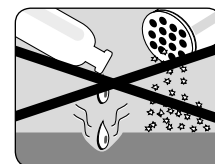



Para ver la estatura en otra unidad de medición, presione **UNIT**.



Para fijar la estatura sobre la pantalla, presione **HOLD**. Para liberar la estatura, presione **HOLD** nuevamente.

• Para prevenir lesiones al paciente, el mismo debe estar atendido durante todo el evento de pesado. • Limpie todas las superficies externas con un paño húmedo y limpio. • No sumerja el producto en soluciones de limpieza o en agua. • No utilice limpiadores abrasivos. • No atomice líquidos sobre el producto.



Tallímetro Digital para Bebés EBABYHR

Garantía Limitada

¿Qué Cubre la Garantía?

Esta báscula Health o meter® Professional está garantizada desde la fecha de compra contra defectos de materiales o de fabricación por un periodo de dos (2) años. Si el producto no funciona correctamente, regrese el producto con flete prepago y apropiadamente empacado a Pelstar, LLC (vea la sección "Obtener Servicio de Garantía", abajo, para obtener instrucciones.) Si el fabricante determina que existe un defecto en los materiales o en la fabricación, el único recurso del cliente será el reemplazo de la báscula sin costo alguno. El reemplazo será hecho con un producto o componente nuevo o remanufacturado. Si el producto no está disponible ya, el reemplazo puede realizarse con un producto similar de valor igual o mayor. Todas las partes reemplazadas se cubren sólo por el periodo de garantía original.

¿Quién Tiene Cobertura?

El comprador original del producto debe tener un comprobante de compra para recibir el servicio de garantía. Por favor guarde su factura o recibo. Los distribuidores de Pelstar o las tiendas al menudeo que venden los productos de Pelstar no tienen el derecho de alterar o modificar o en forma alguna cambiar los términos y condiciones de esta garantía.

¿Qué Se Excluye?

Su garantía no cubre el desgaste normal de partes como resultado de cualquiera de las siguientes condiciones: uso negligente o uso incorrecto del producto, uso de voltaje o corriente incorrectos, uso contrario a las instrucciones de operación, abuso incluyendo manipulación, daño en el transporte, o la reparación o alteraciones no autorizadas. Además, la garantía no cubre desastres naturales, tales como incendios, inundaciones, huracanes y tornados. Esta garantía le concede derechos legales específicos, y usted podría tener otros derechos que varían de país a país, de estado a estado, de provincia a provincia o de jurisdicción a jurisdicción.

Para obtener Servicio de Garantía, asegúrese de guardar su recibo de compra o documento que pruebe la compra. Llame al (+1) 800-638-3722 o al (+1) 708-377-0600 para recibir un número de autorización de devolución (RA), lo cual debe incluirse en la etiqueta de devolución. Incluya su comprobante de compra a su producto defectuoso junto con su nombre, dirección, número telefónico diurno y la descripción del problema. Empaquete cuidadosamente el producto y envíelo con el envío y el seguro prepagados a:

Pelstar, LLC

Atención #R/A _____

Departamento de Devoluciones

9500 W. 55th St.

McCook, IL 60525

Health o meter® es una marca registrada de Sunbeam Products, Inc. usada bajo licencia.

Los productos Health o meter® Professional son fabricados, diseñados, y de propiedad de Pelstar, LLC.

Nos reservamos el derecho de mejorar, realzar, o modificar las características de los productos Health o meter® Professional sin previo aviso.

© Pelstar, LLC 2018

Health o meter® Professional Scales

9500 W. 55th St.

McCook, IL 60525 USA

Línea Principal: 1 (708) 377-0600

Servicio al Cliente: 1 (800) 815-6615

Soporte Técnico: 1 (800) 638-3722

Email: homprocs@homscales.com

www.homscales.com