



LARGE

ISI Alumi-Hand® CE 0120

Aluminum Hand Immobilizer – Latex-Free, Lead-Free

Size: Large – 24.13 cm x 21.59 cm
Stock No: REF 760
Content : 1 Alumi-Hand

- Sterile 
- For single use only 
- Contents of unopened, undamaged package are sterile
- In the event package is damaged, destroy immediately. Do not use non-sterile product on patient.
- For professional use only



Alumi-Hand Instructions

1. Place patient's hand on top of the surgical Alumi-Hand.
3. Bend wrist tabs over patient's wrist and bend finger tips over patient's fingers as needed. The patient's hand should then be flat and immobilized.
3. After procedure, straighten Alumi-Hand fingers and wrist tabs.
4. After use, may be a potential biohazard. Handle and dispose of in accordance with accepted medical practice and applicable laws and regulations.



Patent No. 5560375
Other patents pending.

GRANDE

ISI Alumi-Hand® CE 0120

Inmovilizador para mano de aluminio – Sin látex, sin plomo

Tamaño: Grande – 24.13 cm x 21.59 cm
N.º: REF 760
Contenido: 1 Alumi-Hand

- Estéril 
- Para un solo uso 
- El contenido del paquete sin abrir e intacto está estéril
- Si el paquete estuviera deteriorado, destrúyalo inmediatamente. No utilice el producto no estéril con un paciente
- Únicamente para uso profesional



Instrucciones de uso del Alumi-Hand :

1. Coloque la mano del paciente encima del Alumi-Hand quirúrgico.
2. Doble las lengüetas de muñeca sobre la muñeca del paciente y las puntas de los dedos sobre los dedos del paciente a la altura necesaria. La mano del paciente deberá quedar plana e inmovilizada.
3. Después de la intervención, vuelva a enderezar las lengüetas de muñeca y los dedos del Alumi-Hand.
4. Una vez usado, puede constituir un posible riesgo biológico. Manipúlelo y deséchelo de conformidad con las prácticas médicas aceptadas y las leyes y normativas aplicables.

N.º de patente: 5560375
Otras patentes pendientes